



Plugin SoftWare Solutions

SOFTWARE SOLUTIONS

بعد ما تم دراسة إحتياجات السوق العربي من برامج المحاسبة وعمل حصر لما تريده الشركات والمؤسسات التجارية والصناعية والإدارية من الإمكانيات والقوائم المالية والتقارير وبعد العمل علي إيجاد حلول للمشكلات التي تواجه مستخدمي البرامج المحاسبية ومواكبةً للتطوير المستمر في التكنولوجيا ومتطلبات السوق الحالية والمستقبلية

تم برمجة وإصدار برامج بلانج المحاسبية المتخصصة

شرح برنامج المحاسبة Plugin ERP

يعتبر افضل برنامج محاسبة أون لاين وأشملها في الدول العربية والشرق الأوسط حيث يوفر نظام الإدارة الكامل في برنامج واحد دون الحاجة إلي تثبيت العديد من البرامج ثم ربطهم ببرامج الربط حتي يتثني للعميل الإطلاع علي التقارير المجمعة فبرنامج بلاجن المحاسبي وحده يمكنك من إستعراض كافة القوائم والتقارير المجمعة بضغظ زر واحدة .

البيانات الأساسية

الخزن

من خلال هذه الشاشة يمكن إنشاء أكثر من خزنة للمؤسسة بحيث يتم تسليم كل خزنة لمستخدم مما يسهل عملية تحديد نشاط وعمليات كل مستخدم علي حدى بصورة دورية.

اضافه خزنة

الاسم العربي	الكود
الخرنة الرئيسية	
رقم الحساب	الاسم الإنجليزي
الصدوق	Main Save

إغلاق

حفظ

SOLUTIONS

البنوك

من خلال هذه الشاشة يتم إضافة البنوك التي تتعامل من خلالها المؤسسة بحيث يمكن للمؤسسة إضافة أكثر من بنك وإضافة بيانات الحساب الخاصة بالبنك مثل رقم الحساب البنكي ورقم الإيبان وربط البنك بالدليل المحاسبي .

إضافة بنك	
الاسم العربي	الاسم الإنجليزي
الراجحي	ALRaghi
العنوان	الجوال
جدة	96654928709
البريد الإلكتروني	رقم الحساب
adel@plugin-soft.com	البنوك
رقم الحساب البنكي	رقم اليبان
01002362085	ALRaghi SAR01002362085
الملاحظات	
إغلاق	حفظ

طرق الدفع

إضافة طريقه دفع	
الاسم العربي	الاسم الإنجليزي
فيزا	Visa
اسم البنك	الملاحظات
الرياض	
إغلاق	حفظ

من خلال هذه الشاشة يتم إنشاء طرق الدفع التي تتعامل بها المؤسسة وهي طرق الدفع التي يتم التعامل بها بخلاف النقدية مثل الفيزا ، التحويل البنكي ، الشيكات ، مدى ويتم ربط كل طريقة دفع بالبنك الخاص بها.

قائمة المخازن

من خلال هذه الشاشة يتم إنشاء قائمة المخازن التي تملكها المؤسسة لتسهيل عمليات تحويل المشتريات للمخازن وكذلك عمليات ترحيل المبيعات من المخزن ويمكن للمؤسسة إضافة أكثر من مخزن وتحديد مسئول لكل مخزن وإمكانية التحويل بين المخازن وربط المخزن بدليل الحسابات .

بعد إنشاء المخزن يتم التوجه إلى الإعدادات ثم إعدادات الفروع ثم الضغط على تعديل الفرع وإختيار اعدادات الفروع ثم الضغط على مخازن الفرع وإختيار المخزن الرئيسي والضغط على المخزن الافتراضي وإختيار المخزن الرئيسي.

انشاء مخزن

الاسم العربي	الكود
المخزن الرئيسي	<input type="text"/>
رقم الحساب	الاسم الإنجليزي
المخزون	Main Store
الملاحظات	
<input type="text"/>	
<input type="button" value="إغلاق"/> <input type="button" value="حفظ"/>	

قائمة المناطق

من خلال هذه الشاشة يتم إنشاء قائمة المناطق التي تتعامل فيها المؤسسة مع العملاء والموردين والمناديب لتسهيل عمل تقارير المبيعات والمشتريات والتحصيلات وتقارير المناديب الخاصة بتلك المناطق .

اصفحه

الاسم العربي	الكود
جدة	<input type="text"/>
الاسم الإنجليزي	Jada
الملاحظات	
<input type="text"/>	
<input type="button" value="إغلاق"/> <input type="button" value="حفظ"/>	

أنواع الإيرادات

من خلال هذه الشاشة يمكنك إدخال أنواع الإيرادات لاستخدامها في تسجيل حركات تحصيل الإيرادات الغير تشغيلية أو الغير مرتبطة بنشاط الشركة كالإيراد المتحقق من بيع أصول الشركة مثل السيارات وأجهزة الكمبيوتر أو تاجير بعض ممتلكات الشركة ويمكن ربطها بدليل الحسابات .

إصافه إيراد	
الاسم العربي	الكود
أيرادت أخرى	
رقم الحساب	الاسم الإنجليزي
أيرادت أخرى	Other Revenue
إغلاق	حفظ

أنواع المصروفات

من خلال هذه الشاشة يمكنك إدخال أنواع المصروفات لإستخدامها في تسجيل حركات دفع المصروفات الغير تشغيلية أو الغير مرتبطة بنشاط الشركة كمصروف إيجار الشركة أو مصروفات الدعاية أو فواتير الكهرباء ويمكن من هذه الشاشة ربط أنواع المصروفات بحساباتها في دليل الحسابات .

إصافه مصروف	
الاسم العربي	الكود
إيجار	
رقم الحساب	الاسم الإنجليزي
إيجارات	Rent
إغلاق	حفظ

الطاولات

هذه الشاشة خاصة بنشاط المطاعم يمكن من خلال هذه الشاشة إنشاء طاولة جديدة للمطعم وتحديد عدد أفراد الطاولة مما يسهل عمليات تحديد المبيعات الخاصة بكل طاولة وكذلك الخصومات الخاصة الطاولة .

انشاء طاولة

رقم الطاولة:

عدد الافراد:

الملاحظات:

حفظ

إغلاق

أنواع الخصومات

هذه الخاصية مرتبطة بنشاط المطاعم حيث يمكن من خلال هذه الشاشة يمكنك تسجيل الخصومات وتحديد إن كان الخصم فعال في الوقت الحالي ام لا ويتم ربط هذه الخاصية بمستخدم معين وربطها بكود سري لتفعيل عمليات الخصم .

Admin | العربية | الفرع الرئيسي

إضافه نوع خصم جديد | البيانات الاساسيه

الاسم العربي:

النسبه:

نوع الخصم:

للملاحظات:

[إضافة مستخدمين](#)

الاسم بالكامل	اسم المستخدم	الكود
لا يوجد بيانات		

[حفظ](#)

إستلام الخزينة

يتم من خلال هذه الشاشة عمل إستلام للخزينة حيث يتم تحديد أسم الخزينة المستلمة وأسم مستلم الخزينة حيث يمكن لكل مستخدم إستلام خزينة واحدة يصبح مسئولاً عنها .

وقت اغلاق الخزنة يظهر لديك اجمالي حركات المبيعات ومرتجاتها التي تمت خلال الفترة من تسليمها حتي استلامها ومقارنه الرصيد الحالي بالرصيد الفعلي لبيان إن كان هناك عجز أم لا.

إستلام الخزينة

المستخدم	خزينة	التاريخ
<div style="display: flex; justify-content: space-between; align-items: center;"> ▼ X Admin </div> <p style="color: red; font-size: small;">المستخدم مطلوب</p>	<div style="display: flex; justify-content: space-between; align-items: center;"> ▼ X الصدوق </div>	<div style="display: flex; justify-content: space-between; align-items: center;"> 📅 2022-05-10 </div>
		الرصيد الإفتتاحي 100.00

حفظ

جهات الصرف

من خلال هذه الشاشة يتم إنشاء جهات الصرف حيث يتم تحديد المواد والخامات المصروفة لكل مشروع حتى تتمكن من تحديد التكاليف الفعلية للمشروعات .

إضافة جهة

الاسم العربي ⓘ مشروع برج الحكمة (مكة)	الكود ⓘ
الاسم الإنجليزي ⓘ	

حفظ
إغلاق

الأصناف

وحدات الأصناف

من خلال هذه الشاشة يتم إدخال وحدات قياس الصنف التي تتعامل بها المؤسسة مثل الحبة أو كجم أو متر أو كرتونة أو صندوق حيث يتم إضافة أي وحدات جديدة حسب نشاط المؤسسة.

إضافة وحدة


الاسم الإنجليزي	الاسم العربي	الكوود
K GM	كجم	

حفظ

فئات الأصناف

من خلال هذه الشاشة يتم إنشاء فئات الأصناف التي تتعامل بها المؤسسة على سبيل المثال شركة مقاولات تكون فئات الأصناف أعمال مقاولات , أعمال ديكورات , صيانة , وهكذا يتم إضافة أي فئة للأصناف حسب نشاط المؤسسة

جديد

تضير 

الاسم العربي	الكوود
أعمال مقاولات	
الاسم الإنجليزي	الكوود
Contracting	

فئة مطعم

الملاحظات

إغلاق حفظ

قائمة الأصناف

من خلال هذه الشاشة يتم إنشاء قائمة الأصناف للمؤسسة من خلال الضغط على البيانات الأساسية على سبيل المثال شركة مقاولات .

يتم إضافة نشاط كهرباء نختار فئة الأصناف أعمال مقاولات , وحدة القياس وحدة ويتم تحديد الباركود للصنف . من الممكن تحديد أسعار البيع للصنف من خلال هذه الشاشة .

جديد

تعديل

الاسم العربي

أعمال مقاولات

الفئة الكبري

▼

الكود

الاسم الإنجليزي

Contracting

فئة مطعم

الملاحظات

إغلاق

حفظ

Electricity
كهرباء

البيانات الأساسية
مخازن الصنف
وحدات الصنف
المكونات
الإضافات

مخازن

الرميد الإفتتاحي

0

مكان الصنف

▼

الرميد الإفتتاحي

0

الحد الأدنى

0

سعر التكلفة

0

فعال

إضافة مخزن

المخزن	مكان الصنف	الرميد الإفتتاحي	الرميد الحالي	الحد الأدنى	سعر التكلفة
المخزن الرئيسي		50.00	50.00	20.00	100.00
		50.00	50.00		

ثم يتم الضغط على خانة مخازن الصنف واختيار مخزن الصنف وتحديد الرصيد الافتتاحي للصنف وسعر التكلفة للصنف والحد الأدنى من هذا الصنف ثم نضغط إضافة مخزن ثم حفظ .

من خلال هذه الشاشة يتم إدخال وحدات الصنف يتم إختيار الوحدة الأساسية الوحدة الأصغر (قطعة) ثم إختيار الوحدة (كرتونة) الوحدة الأكبر ثم تحديد معامل التحويل وهي عدد محتويات الكرتونة مع إضافة الباركود الخاص بالكرتونة القطعة الأكبر، من الممكن تحديد أسعار البيع، ثم الضغط على إضافة وحدة.

البيانات الأساسية	مخازن الصنف	وحدات الصنف	المكونات	الإضافات
الوحدة الأساسية	الباركود	الوحدة	معامل التحويل	
قطعة	2	كرتونة	10.00	
أعلى سعر بيع	0.00	سعر البيع	0.00	
0.00				

في حالة أن الصنف له مكونات لوصول للصورة التي يتم بيعه عليها من خلال هذه الشاشة يتم إضافة المكونات الخاصة بالصنف بالضغط على إضافة مكونات ثم نحدد الكمية المطلوبة والملاحظات.

في حالة أن الصنف له إضافات إختيارية من طرف العميل من خلال هذه الشاشة يتم إنشاء أي إضافات خاصة بالمنتج.

البيانات الأساسية	مخازن الصنف	وحدات الصنف	المكونات	الإضافات
الإضافات	عدسة			
				0

المتعاملين

العملاء

إضافة عميل جديد

الاسم العربي: الجابر للتجارة والمقاولات

الاسم الإنجليزي: Alaber Trading & Contracting

الرقم العربي: 9852120

اسم المنطقة: مكة

رقم الحساب: العملاء

المنسوب: احمد

تاريخ بداية التعامل: 2022-05-11

فترة السماح: 0.00

قيمة الخصم: 5.00

العدد الائتماني: 50000.00

شغال:

عمل نقدي:

عام:

الملاحظات:

من خلال هذه الشاشة يتم إضافة بيانات العملاء الأساسية مثل أسم العميل ، الرقم الضريبي ، المنطقة ، ربط العميل بدليل الحسابات ، إختيار المندوب الذي يتعامل مع العميل ، تحديد فترة السماح للعميل والحد الإئتماني للعميل ، تحديد خصم للعميل .

من خلال هذه الشاشة يتم إضافة بيانات الاتصال الخاصة بالعميل بسهولة التواصل مع العميل كأسم مسئول العميل ، عنوان العميل ، جوال العميل ، البريد الالكتروني الخاص بالعميل لإرسال الفواتير الخاصة بالعميل ويتم إضافة أي بيانات أخرى حسب رغبة المؤسسة مثل أسم البنك الخاص بالعميل ، رقم الحساب ، الايبان ، مندوب العميل ، جوال مندوب العميل .

إضافة عميل جديد

الاسم العربي: الجابر للتجارة والمقاولات

الاسم الإنجليزي: Alaber Trad & Cont

الرقم العربي: 9852120

اسم المنطقة: مكة

رقم الحساب: العملاء

المنسوب: احمد

تاريخ بداية التعامل: 2022-05-11

فترة السماح: 0.00

قيمة الخصم: 5.00

العدد الائتماني: 50000.00

شغال:

عمل نقدي:

عام:

الملاحظات:

اسم مسئول العميل: أسماء

عنوان العميل: الرياض

البريد الإلكتروني:

الرقم الجوال: 55236228

البلد:

الرقم الفعلي:

الرمز البريدي:

اسم الشارع:

معرفة ادر:

كذلك من الممكن إضافة الحسابات الخاصة بالعميل مثل الرصيد السابق المدين والدائن .

Admin العربية الفرع الرئيسي

إضافة عميل جديد

لكنود الاسم العربي الاسم الإنجليزي

الحاير للتجارة والمقاولات Aljaber Trad. & Cont

بيانات الأساسيه بيانات الاتصال / التحصيل حسابات العميل

رصيد سابق محين	رصيد سابق دائن	اجمالي الرصيد السابق
0.00	0.00	0.00
رصيد حالي محين	رصيد حالي دائن	اجمالي الرصيد الحالي
0.00	0.00	0.00

حفظ

الموردين

من خلال هذه الشاشة يتم إضافة بيانات الموردين الأساسية مثل أسم المورد ، الرقم الضريبي ، المنطقة ، ربط المورد بدليل الحسابات ، إختيار المندوب الذي يتعامل مع المورد ، تحديد فترة السماح والحد الإئتماني للمورد ، تحديد خصم للمورد .

Admin العربية الفرع الرئيسي

إضافة مورد جديد

لكنود الاسم العربي الاسم الإنجليزي

Tecno Smart تكنو سمارت

بيانات الأساسيه بيانات الاتصال / الدفع حسابات المورد

الرقم الضريبي	اسم المنطقة	رقم الحساب
5652351	الدمام	الموردين
المندوب	فترة السماح	تاريخ بداية التعامل
زيدان	0.00	2022-05-11
خصم المورد	قيمة الخصم	عام
<input checked="" type="checkbox"/>	3.00	<input checked="" type="checkbox"/>

الملاحظات

من خلال هذه الشاشة يتم إضافة بيانات الاتصال الخاصة بالمورد لسهولة التواصل مع المورد كاسم مسئول المورد ، عنوان المورد ، جوال المورد ، البريد الالكتروني ويتم إضافة أي بيانات أخرى حسب رغبة المؤسسة مثل اسم البنك الخاص بالمورد ، رقم الحساب ، الايبان ، مندوب المورد ، جوال مندوب المورد .

كذلك من الممكن إضافة الحسابات الخاصة بالمورد مثل الرصيد السابق المدين والدائن .

اسم مسئول المورد	عنوان المورد	جوال المورد
التليفون الأرقى	البريد الالكتروني	البلد
المدينة	الحي	رقم الحي
الرمز البريدي	اسم الشارع	الرقم الإضافي
معرف اخر		
اسم البنك	رقم الحساب البنكي	مندوب المورد
رقم الحساب البنكي		

المناديب

من خلال هذه الشاشة يتم إضافة مندوب جديد ، يتم إدخال بيانات المندوب مثل اسم المندوب ، أسم المنطقة التي يتعامل فيها ، جوال المندوب ، رقم التليفون ، البريد الالكتروني ، طبيعة عمل المندوب سواء بيع ، أو شراء او مندوب بيع وشراء .

تحديد عمولة للمندوب في حال البيع أو التحصيل إذا رغبت المؤسسة ، تحديد المخزن المسئول عنه المندوب .

Admin العربية الرئيسية

مندوب جديد

البيانات الأساسية

عموله المندوب

الاسم العربي	الاسم الإنجليزي	الاسم العربي	الكود
عادل	Adel	عادل	
الجوال	البريد الإلكتروني	الجوال	اسم المنطقة
552334419	adel@gmail.com	552334419	المدينة
نوع العمولة	المخزن الأفران	نوع العمولة	طبيعة المندوب
تحصيل		تحصيل	بيع و شراء
			مفعّل
			<input checked="" type="checkbox"/>
			الملاحظات

من خلال هذه الشاشة يتم تحديد عمولة المندوب سواء بالنسبة أو القيمة حال رغبت المؤسسة تطبيق العمولات ويتم تحديد قيمة العمولة للمندوب من خلال تقرير المبيعات الخاص بالمندوب .

عمولة المندوب
البيانات الأساسية

من

الي

نوع العمولة

القيمة

من

الي

نوع العمولة

القيمة

لا يوجد بيانات

المبيعات

إستعراض المبيعات

من خلال هذه الشاشة يتم عرض كل من فواتير المبيعات ، عروض الأسعار ، وأمر البيع ، مرتجعات المبيعات الخاصة بالمؤسسة ، كذلك عرض حالة الفواتير المدفوعة ، الغير مدفوعة ، المدفوع جزء منها .

من خلال هذه الشاشة يمكن أيضا التعديل على الفواتير وحفظها ، طباعة الفواتير السابقة ، إرسال الفواتير للعملاء ، عمل مرتجع مبيعات لأي فاتورة مبيعات سابقة .

لعمليل

من تاريخ

الي تاريخ

العدد	نوع الحركة	تاريخ الحركة	الصنف	المدفوع	الباقي	الحالة
80	فاتورة مبيعات	2022-05-08	حسان	1000.00	0.00	حركة جديدة
78	فاتورة مبيعات	2022-05-03	حسان	60.00	0.00	حركة جديدة
77	فاتورة مبيعات	2022-04-27	السعادة	1100.00	0.00	حركة جديدة
77	فاتورة مبيعات	2022-04-27	السعادة	1100.00	0.00	حركة جديدة
76	فاتورة مبيعات	2022-04-	النساء حاله	2015.00	0.00	حركة جديدة

عرض السعر

من خلال هذه الشاشة يتم عمل عرض سعر لأي عميل عن طريق اختيار أسم العميل ، تحديد المندوب ثم يتم إضافة الأصناف المطلوب عرض السعر لها ، إضافة ملاحظات مثل صلاحية عرض السعر .

من الممكن تحويل عرض السعر إلى فاتورة بعد الموافقة عليه عن طريق اختيار عرض السعر من إستعراض المبيعات ثم الضغط على زر تحويل لفاتورة .

Admin العربية الفرع الرئيسي
عرض سعر

المخزن

1380.00

توقيت الحركة

09:47:58

التاريخ

2022-05-11

مندوب

عمرو

العميل

12 - مركز السعيد

الملاحظات

ملاحظة عرض السعر 10 أيام من تاريخ تقديمه

إضافة أصناف

الباركود	الاسم	الوحدة	الكمية	السعر	الاجمالي	الملاحظات
1022	ماوس	قطعة	1.00	80.00	80	
1023	لوحة مفاتيح	قطعة	1.00	100.00	100	
1024	شاشة كمبيوتر	قطعة	1.00	750.00	750	
1025	سماعات	قطعة	1.00	200.00	200	
-	-	-	-	-	-	-

أمر البيع

من خلال هذه الشاشة يتم عمل أمر بيع لأي عميل عن طريق اختيار نوع السداد سواء نقدي أو أجل ، أسم العميل ، تحديد المندوب ثم يتم إضافة الأصناف المطلوب أمر البيع لها ، إضافة ملاحظات أخرى ثم نضغط حفظ أو حفظ وطباعة .

من الممكن تحويل أمر البيع إلى فاتورة عن طريق الضغط على أمر البيع من إستعراض المبيعات ثم الضغط على زر تحويل لفاتورة

Admin العربية الفرع الرئيسي
أمر بيع

الاجمالي

2400.00

نوع السداد

أجل

توقيت الحركة

10:00:07

التاريخ

2022-05-11

مندوب

احمد

العميل

18 - البغدادي

المخزن

المخزن الرئيسي

الملاحظات

إضافة أصناف

الباركود	الاسم	الوحدة	الكمية	السعر	الاجمالي	الملاحظات
1008	حاكت	قطعة	5.00	200.00	1000	
1009	قلم	قطعة	5.00	100.00	500	

فاتورة المبيعات

من خلال هذه الشاشة يتم عمل فاتورة المبيعات عن طريق تحديد نوع السداد للفاتورة سواء نقدي أو أجل ، أسم العميل ، المندوب الخاص بالعميل، ثم يتم إختيار الأصناف المباعة ، من الممكن عمل أي ملاحظة على الأصناف أو على الفاتورة وكذلك ممكن عمل خصم على الفاتورة في حالة رغب البائع في ذلك .

في حالة السداد النقدي للفاتورة يتم إختيار نوع الخزينة ثم الضغط على إضافة ثم حفظ .

مرتجع المبيعات

من خلال هذه الشاشة يتم عمل مرتجع للمبيعات السابق بيعها عن طريق تحديد نوع السداد ، أسم العميل ، إضافة الأصناف التي يتم عمل المرتجع لها مع إضافة أي ملاحظات أخرى .

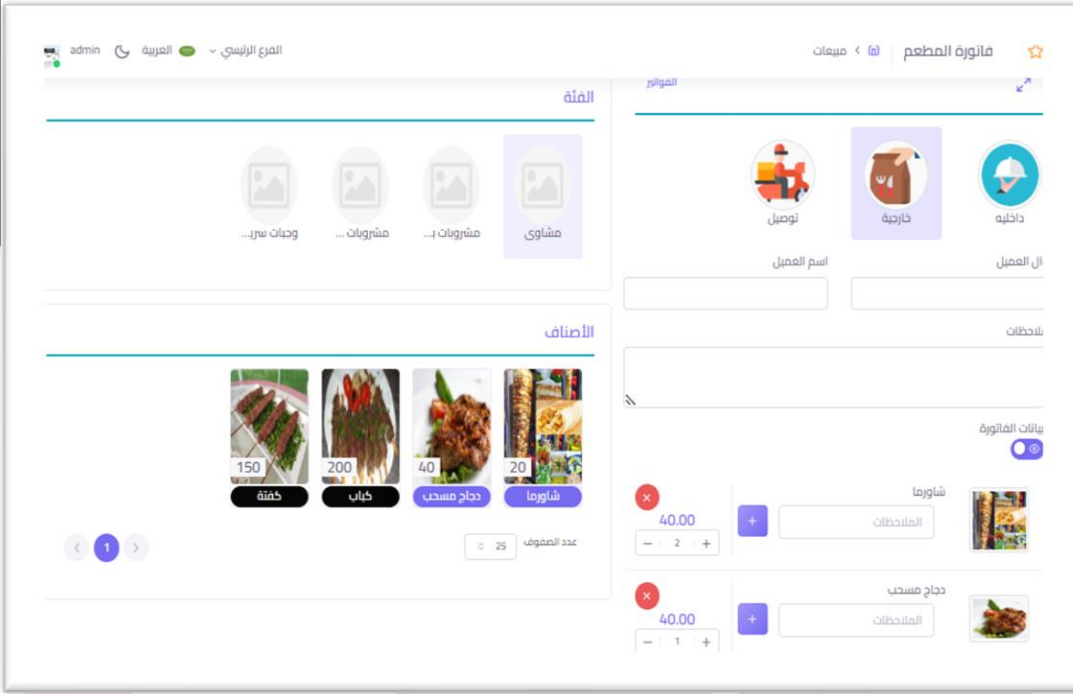
من الممكن عمل مرتجع لأي فاتورة مبيعات سابقة عن طريق إختيار إستعراض المبيعات واختيار فاتورة المبيعات المراد عمل مرتجع لها ثم الضغط على زر مرتجع المبيعات .

فاتورة المطعم

من خلال هذه الشاشة يتم عمل فاتورة المطعم عن طريق تحديد نوع الطلب سواء داخل المطعم أو خارج المطعم أو توصيل .

إذا كان الإختيار داخل المطعم يتم إختيار رقم الطاولة ثم إختيار أصناف الفاتورة ثم الضغط على زر دفع .

من الممكن عمل خصم على الفاتورة بإختيار نوع الخصم وتحديد النسبة أو القيمة ثم إختيار طريقة دفع الفاتورة سواء نقدي أو فيزا مع الضغط على زر إضافة ثم نختار حفظ أو حفظ وطباعة

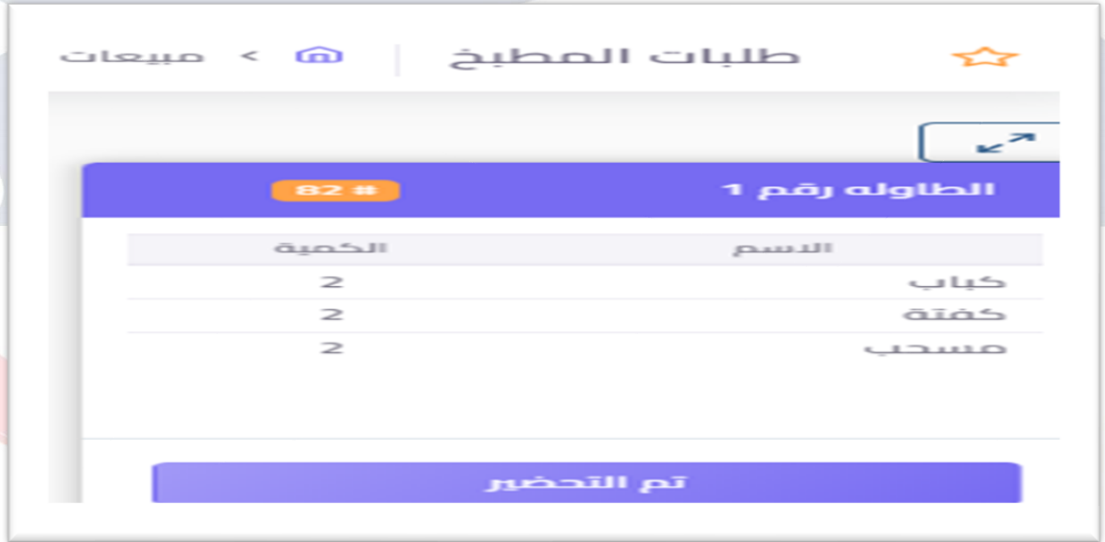


طلبات المطبخ

بعد عمل فاتورة المطعم يتم إرسال نسخة من الفاتورة إلى المطبخ لتحضير الطلب .

بعد الإنتهاء من تجهيز الطلب يتم الضغط على تم التحضير .

عند الضغط على زر تم التحضير تختفي الفاتورة من طلبات المطبخ .



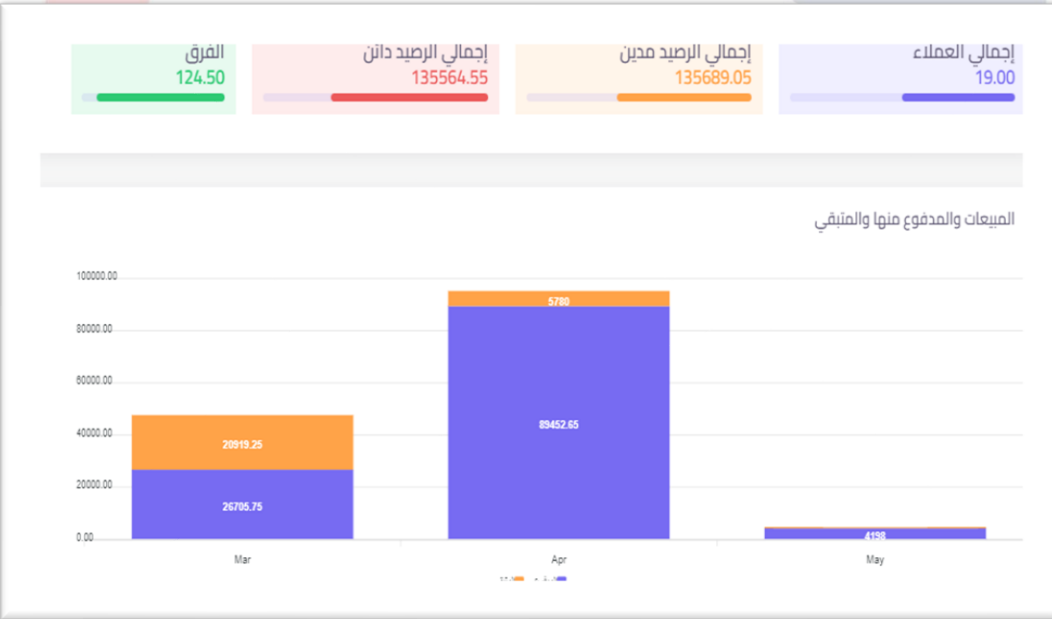
إحصائيات المبيعات



من خلال هذه الشاشة يتم عرض إحصائيات لمجموعة المبيعات مثل إجمالي المبيعات ، إجمالي المرتجعات ، وأوامر البيع ، عروض الأسعار .

عرض مجموعة إيصالات الإستلام مثل إجمالي إيصالات الإستلام ، إجمالي إيصالات النقدي ، إجمالي إيصالات البنك .

عرض إجمالي العملاء ، إجمالي الرصيد المدين للعملاء ، إجمالي الرصيد الدائن ، الفرق بينهما .



عرض للمبيعات المدفوع منها والمتبقي ، عرض للعملاء من حيث صافي المبيعات ، العملاء مقارنة بين أوامر البيع والمنفذ منها ، عرض خصومات العملاء ، عرض المناديب من حيث المبيعات والتحصيل ، المناطق من حيث المبيعات والتحصيل .

المشتريات

إستعراض المشتريات

من خلال هذه الشاشة يتم عرض كل من فواتير المشتريات ، وأمر الشراء ، مرتجعات المشتريات الخاصة بالمؤسسة ، كذلك عرض حالة الفواتير المدفوعة ، الغير مدفوعة ، المدفوع جزء منها .
من خلال هذه الشاشة يمكن أيضا التعديل على الفواتير وحفظها ، طباعة الفواتير السابقة ، عمل مرتجع مشتريات لأي فاتورة مشتريات سابقة .

الكل	مدفوع	غير مدفوع	مدفوع جزء	الكل	فاتورة مشتريات	أمر شراء	مرتجع مشتريات	الكل
					الكود			
الكود	نوع الحركة	تاريخ الحركة	المتعامل	نوع السداد	الصافي	المدفوع	الباقي	الحالة
23	فاتورة مشتريات	2022-05-08	العمارة	أجل	6000.00	0.00	6000.00	حركة جديدة
5	أمر شراء	2022-05-08	العمارة	أجل	6000.00	0.00	6000.00	تم الصرف بشكل كامل
22	فاتورة مشتريات	2022-05-08	تربلكو	أجل	1000.00	0.00	1000.00	حركة جديدة
4	أمر شراء	2022-05-08	تربلكو	نقد	1000.00	0.00	1000.00	تم الصرف بشكل كامل
5	مرتجع مشتريات	2022-05-08	تربلكو	أجل	9.87	0.00	9.87	حركة جديدة
21	فاتورة مشتريات	2022-04-	سفاري	أجل	2341.20	0.00	2341.20	حركة جديدة

أمر الشراء

من خلال هذه الشاشة يتم عمل أمر الشراء عن طريق تحديد نوع السداد سواء نقدي أو أجل ، تحديد أسم المورد ، ثم إضافة الأصناف المراد شرائها مع إضافة أي ملاحظات على الأصناف أو الفاتورة في حالة الرغبة .
في حالة السداد النقدي يتم اختيار نوع السداد عن طريق الخزينة أو طرق الدفع الأخرى ثم الضغط على زر إضافة ، في النهاية عمل حفظ للفاتورة أو حفظ وطباعة .

التاريخ	توقيت الحركة	نوع السداد	الاجمالي
2022-05-11	12:39:09	نقدي	548.09

المخزن الرئيسي	المورد	نوع السداد	نوع الحركة
المخزن الرئيسي	6 - مكتبة جدير	نقدي	نقدي

الملاحظات	الاجمالي	السعر	الكمية	الوحدة	الاسم	الباركود
	487.83	487.83	1.00	قطعة	شاشة كمبيوتر	1024
	30.35	30.35	1.00	قطعة	لوحة مفاتيح	1023
	29.91	29.91	1.00	قطعة	ماوس	1022

فاتورة المشتريات

من خلال هذه الشاشة يتم عمل فاتورة المشتريات عن طريق تحديد نوع السداد للفاتورة سواء نقدي أو آجل ، أسم المورد، ثم يتم إختيار الأصناف المراد شرائها ، من الممكن عمل أي ملاحظة على الأصناف أو على الفاتورة .

في حالة السداد النقدي للفاتورة يتم إختيار نوع الخزينة ثم الضغط على إضافة ثم حفظ .

Admin العربية الفرع الرئيسي

فاتورة مشتريات

التاريخ: 2022-05-11

توقيت الحركة: 12:50:31

نوع السداد: آجل

المورد: 5 - سفاري مول

المخزن الرئيسي

المخزن

الاجمالي: 133.59

إضافة أصناف

الباركود	الاسم	الوحدة	الكمية	السعر	الاجمالي	الملاحظات
1022	هاوس	قطعة	1.00	29.91	29.91	شراء هاوس
1023	لوحة مفاتيح	قطعة	1.00	30.35	30.35	شراء لوحة مفاتيح
1025	سماعات	قطعة	1.00	73.33	73.33	شراء سماعة

مرجع المشتريات

من خلال هذه الشاشة يتم عمل مرجع للمشتريات السابق شرائها عن طريق تحديد نوع السداد ، أسم المورد ، إضافة الأصناف التي يتم عمل المرجع لها مع إضافة أي ملاحظات أخرى .

من الممكن عمل مرجع لأي فاتورة مشتريات سابقة عن طريق إختيار إستعراض المشتريات واختيار فاتورة المشتريات المراد عمل مرجع لها ثم الضغط على زر مرجع المشتريات .

Admin العربية الفرع الرئيسي

مرجع مشتريات جديد

التاريخ: 2022-05-11

توقيت الحركة: 13:01:11

نوع السداد: آجل

المورد: 5 - سفاري مول

المخزن الرئيسي

الاجمالي: 133.59

إضافة أصناف

الباركود	الاسم	الوحدة	الكمية	السعر	الاجمالي	الملاحظات
1022	هاوس	قطعة	1.00	29.91	29.91	
1023	لوحة مفاتيح	قطعة	1.00	30.35	30.35	
1025	سماعات	قطعة	1.00	73.33	73.33	

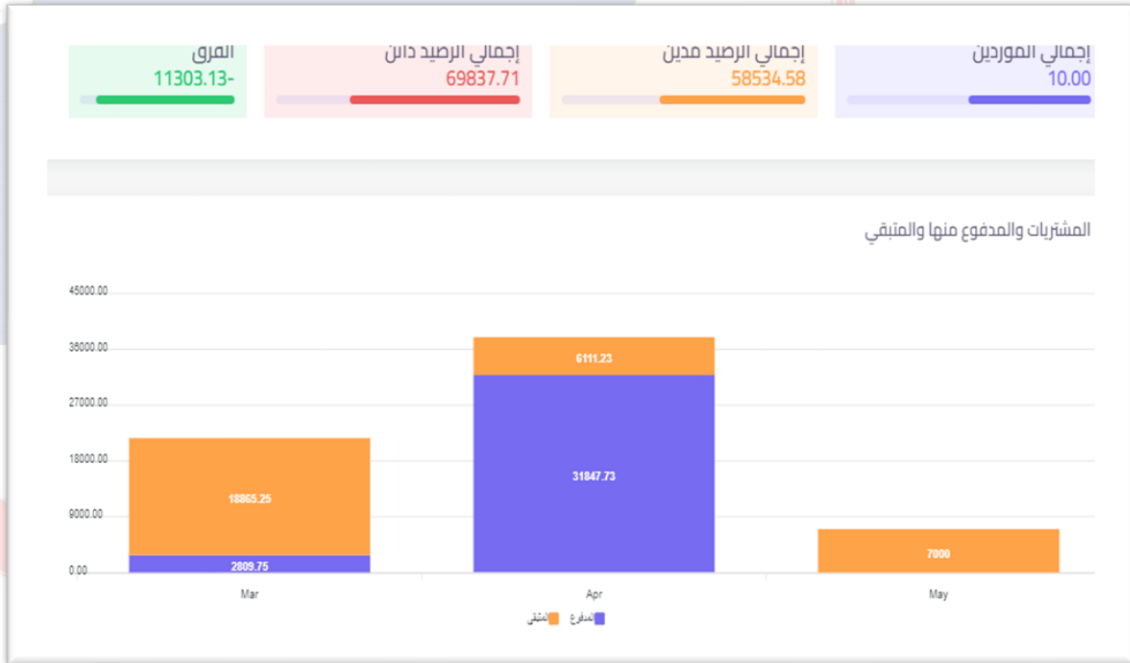
إحصائيات المشتريات

من خلال هذه الشاشة يتم عرض إحصائيات لمجموعة المشتريات مثل إجمالي المشتريات ، إجمالي المرتجعات ، أوامر الشراء .

عرض مجموعة إيصالات الدفع مثل إجمالي إيصالات الدفع ، إجمالي إيصالات النقدي ، إجمالي إيصالات البنك .

عرض إجمالي الموردين ، إجمالي الرصيد المدين للموردين ، إجمالي الرصيد الدائن ، الفرق بينهما .

عرض للمشتريات المدفوع منها والمتبقي ، عرض للموردين من حيث صافي المشتريات ، الموردين مقارنة بين أوامر الشراء والمنفذ منها ، عرض خصومات الموردين ، عرض المناديب من حيث المشتريات والتحصيل ، المناطق من حيث المشتريات والتحصيل .



المخزن

إستعراض الأذونات

من خلال هذه الشاشة يتم عرض أذونات الإستلام والصرف التي تم عملها مسبقا . من الممكن تعديل الأذونات وطباعتها من خلال هذه الشاشة .

الذود	نوع الحركة	تاريخ الحركة	المعامل	الكمية
1	ذود استلام	2022-03-27T00:00:00	محل جعفر	1.00
2	ذود صرف	2022-03-27T00:00:00		1.00
1	ذود صرف	2022-03-21T00:00:00		1.00

إذن الصرف

من خلال هذه الشاشة يتم عمل إذن صرف للمبيعات عن طريق إدخال كود الفاتورة المراد عمل إذن صرف لها ثم الضغط على حفظ أو حفظ وطباعة .

من الممكن الإستغناء عن عمل إذونات صرف للمبيعات عند كل فاتورة عن طريق تفعيل ميزة تمكين الصرف المباشر من المستودع .

يتم تفعيل تلك الميزة من الإعدادات ثم إعدادات الفرع ثم تعديل الفرع ثم اختيار تمكين الصرف المباشر من المستودع .

الذود	التسمية	الوحدة	اصل الكمية	الكمية
1	شاحن	قطعة	5	5.00
3	بطارية	قطعة	5	5.00
6	موبايل	قطعة	2	2.00
				12.00

إذن إستلام

يتم عمل إذن إستلام من خلال هذه الشاشة عن طريق إختيار أسم المورد ثم إضافة الأصناف المراد إستلامها ثم الحفظ .
من الممكن الإستغناء عن عمل إذونات إستلام للمشتريات عن طريق تفعيل ميزة تمكين الصرف المباشر للمستودعات (مشتريات)

التحويل بين المخازن

من خلال هذه الشاشة يتم تحويل أصناف بين المخازن عن طريق اختيار المخزن المحول منه والمخزن المحول إليه .

يتم إضافة الأصناف المحولة ثم الحفظ .

تسوية التوالف

من خلال هذه الشاشة يتم تسوية التوالف للأصناف التالفة عن طريق إضافة الصنف التالف والكمية التالفة ثم الحفظ .

Admin العربية الرئيسي

الاسماء لتسوية توالف | لها < المخازن < تسوية التوالف

لعدد: تاريخ: 2022-05-11 توقيت الحركة: 14:09:42 المخزن:

الكمية	الوحدة	الاسم	الحدود
<input type="text" value="1.00"/>	<input type="text" value="قطعة"/>	جزمة	1
<input type="text" value="0.00"/>			

لملاحظات:

جرد المخزن

محضر الجرد

من خلال هذه الشاشة يتم عمل محاضر الجرد للمخازن عن طريق إختيار أسم المخزن ثم إختيار إضافة أصناف أو إضافة جميع الأصناف ثم الضغط على حفظ .

Admin العربية الرئيسي

الاسماء محضر جديد | جرد المخازن < محضر الجرد

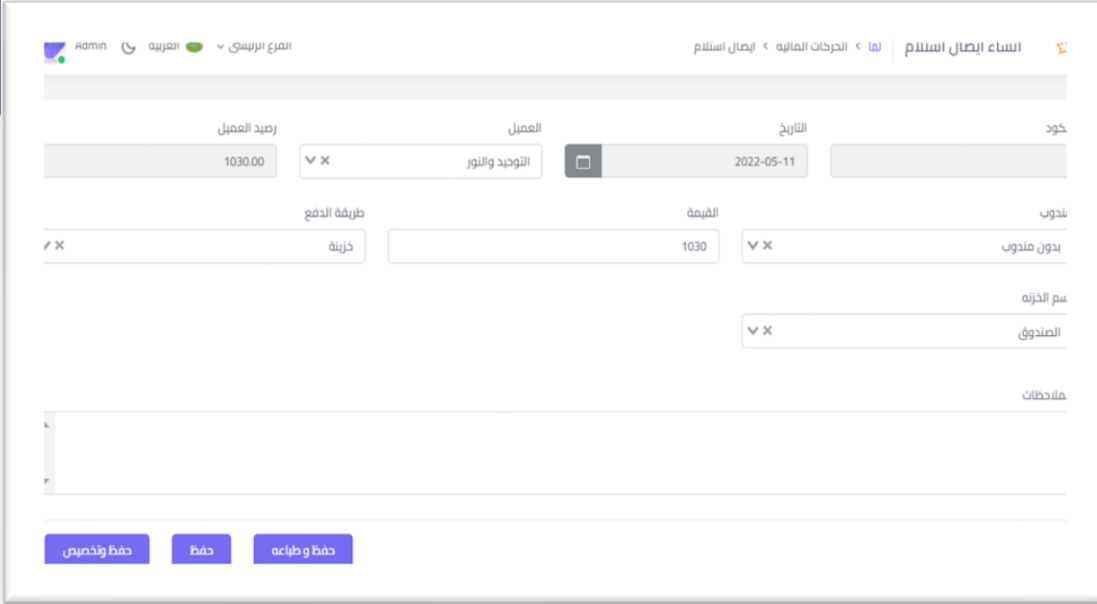
لعدد: تاريخ: 2022-05-11 توقيت الحركة: 14:21:50 المخزن:

الرقيد	الرقيد الحالي	الاسم	الحدود
<input type="text" value="181.00"/>	181	موبيل	6

الحركات المالية

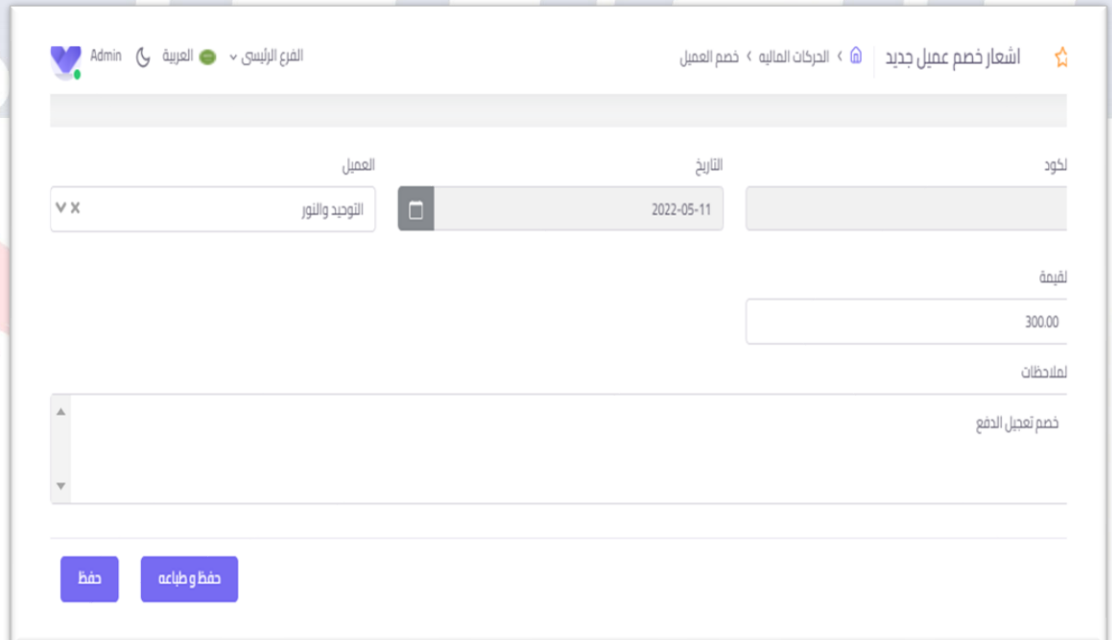
سند القبض

يتم من خلال هذه الشاشة عمل سند القبض عن طريق إختيار أسم العميل ثم تحديد القيمة المراد إستلامها وإختيار طريقة الدفع ثم يتم حفظ الإيصال .
في حالة إختيار حفظ وتخصيص يتم توجيه المبلغ لفاتورة خاصة بالعميل .



إشعار خصم العميل

من خلال هذه الشاشة يتم عمل خصم للعميل عن طريق تحديد أسم العميل والقيمة المراد عمل بها الخصم .



سند الدفع

من خلال هذه الشاشة يتم عمل إيصال الدفع عن طريق تحديد أسم المورد والقيمة المراد دفعها وإختيار طريقة الدفع .

Admin العربية الفرع الرئيسي > إنشاء إيصال دفع > الدورات المالية > إيصال دفع

الكود: [] التاريخ: 2022-05-11 المورد: العمارة رصيد المورد: 6000.00- طريقة الدفع: خزينة القيمة: 6000 مندوب: بدون مندوب اسم الخزنة: الصندوق الملاحظات:

حفظ وحذف حفظ حفظ و طباعة

إشعار خصم المورد

من خلال هذه الشاشة يتم عمل خصم المورد عن طريق إختيار أسم المورد وقيمة الخصم .

Admin العربية الفرع الرئيسي > إشعار خصم مورد جديد > الدورات المالية > خصم المورد

الكود: [] التاريخ: 2022-05-11 المورد: مكتبة حبر القيمة: 500.00 الملاحظات: في حالة الشراء بقيمة أكبر من 10000

حفظ حفظ و طباعة

حركة المصروفات

من خلال هذه الشاشة
يتم عمل حركة مصروف
عن طريق إختيار نوع
المصرف ، قيمة
المصرف ، طرق الدفع .

حركة الأيرادات

من خلال هذه الشاشة
يتم عمل حركة أيراد غير
إيراد النشاط الرئيسي
مثل الإيرادات الأخرى وبيع
الأصول عن طريق إختيار
نوع الإيراد ثم القيمة
وطريقة الدفع ثم حفظ .

الحسابات العامة

دليل الحسابات

هو عصب النظام المالي ويعتمد في انشائه على قائمة المركز المالي وقائمة الدخل ويتم فيه ترقيم الحسابات بتسلسل معين لتسهيل عملية تسجيل التعاملات الخاصة بالمنشأة .

تنقسم الحسابات في الدليل إلى :

حسابات أولية (أصول – التزامات – مصروفات – إيرادات) .

حسابات رئيسية (أصول ثابتة – أصول متداولة – التزامات قصيرة الاجل)

حسابات فرعية (الأراضي – المباني – البنك – الموردين) وهكذا .

ويتم ترقيم هذه الحسابات بناء على نوع

الحساب فمثلاً: يمكننا ترقيم الحسابات

الأولية بتسلسل حيث يمكن أن يأخذ حساب

الأصول رقم (1) وحساب الالتزامات رقم (2)

والمصروفات رقم (3) والإيرادات رقم (4) وبناء

على هذا الترتيب يتم ترقيم الحسابات الفرعية

المندرجة تحت هذه الحسابات الأولية هكذا

جميع الحسابات الفرعية المندرجة تحت

حساب الأصول تبدأ برقم (1) فمثلاً. يكون رقم

حساب الأصول الثابتة (11) والأصول

المتداولة (12) أصول غير ملموسة (13)

وهكذا وكذلك ارقام الحسابات المندرجة تحت

حساب الالتزامات تبدأ برقم (2) فتكون

أرقامهم كالتالي الالتزامات قصيرة الاجل (21)

الالتزامات طويلة الاجل (22) ويتم الترتيب بهذا

الشكل حتى الوصول إلى الحسابات الفرعية

التي تمثل آخر مستوى في شجرة الحسابات .

دليل الحسابات  الحسابات العامة 

البيانات الأساسية

الكود	الحساب الرئيسي	الاسم العربي
1		الأصول
الاسم الإنجليزي	نوع الحساب	طبقة الحساب
الأصول	رئيسي	مدين
تأثير الحساب	مجموعات الحسابات	المستوى
ميزانيه		1
رصيد سابق مدين	رصيد سابق دائن	رصيد حالي مدين
0	0	0
اسم الفرع	رصيد حالي مدين	رصيد حالي دائن
الرئيسي	0	0

توزيع مراكز التكلفة

مراكز التكلفة

من خلال هذه الشاشة يتم إنشاء مراكز التكلفة الخاصة بالمؤسسة عن طريق إختيار الحساب الرئيسي لمركز التكلفة وأسم مركز التكلفة وإختيار نوع الحساب الخاص بمركز التكلفة الفرعي .

بعد إنشاء مركز التكلفة يتم التوجه إلى دليل الحسابات وتفعيل ميزة توزيع مركز التكلفة .

Admin العربية الرئيسية عرض الجدول

مراحل الاحتمه الحسابات العامه

البيانات الأساسية

مشروعات (0) - 1

الاسم العربي	الحساب الرئيسي	الكود
مجمع فيال التجمع	مشروعات	
المستوى	نوع الحساب	الاسم الإنجليزي
	فرعي	مجمع فيال التجمع
		رصيد سابق محين
		رصيد سابق دائن
رصيد حالي دائن	رصيد حالي محين	

الملاحظات

مجموعة الحسابات

من خلال هذه الشاشة يتم إنشاء حساب يضم مجموعة من الحسابات مثل عمل حساب للسيولة يربط حسابات الخزن والعهد .

إضافة مجموعة حسابات

الاسم العربي الكود

السيولة

الاسم الإنجليزي

الملاحظات

إغلاق حفظ

الترحيل إلى الحسابات

من خلال هذه الشاشة يتم ترحيل الحسابات إلى قيود اليومية مثل المبيعات ، مرتجع المبيعات أوامر البيع ، المشتريات ، مرتجع المشتريات ، المصروفات ، الإيرادات ، إيصال الإستلام ، إيصال الدفع ، إشعار خصم العميل والمورد حيث يتم تحديد بعض أو كل العمليات والضغط على زر ترحيل .

Admin العربية الفرع الرئيسي > الحسابات العامة > الترحيل إلى الحسابات

التاريخ: 2022-05-12

الي حركة: 0

نحدد الكل

المبيعات

المشتريات

الإيرادات

إشعار خصم عميل

مرتجع المبيعات

مرتجع المشتريات

إيصال استلام

إشعار خصم مورد

أوامر البيع

المصروفات

إيصال دفع

الغاء الترحيل ترحيل

قيود اليومية

من خلال هذه الشاشة يتم عمل القيود اليومية اليدوية يتم الضغط على إضافة حساب واختيار أسماء حسابات القيد مع تحديد الجانب المدين والدائن والمبالغ .
العناصر الواجب تو أفرها في قيد اليومية حتى يكون بصورة صحيحة .

التاريخ ، بيان القيد ويوضع فيه شرح القيد ، أرقام الحسابات واسمائها .

رقم المستند ويوضع فيه رقم مستند الحركة نفسها سواء كان مستند داخلي او خارجي مثلا رقم الفاتورة في قيود المبيعات أو المشتريات أو رقم الشيك مثلاً في قيد المدفوعات عن طريق البنك .

توازن جانبي القيد المدين والدائن والذي بدوره يكون القيد غير سليم .

Admin العربية الفرع الرئيسي > الحسابات العامة > قيود اليومية > انشاء قيد

نوع: 115

التاريخ: 2022-05-12

مع الحركة:

ملاحظات:

إضافة حساب

النوع	الاسم	مدين	دائن	رقم البيانات	الملاحظات
115	أدات ومعدات	2000.00	0.00	شيك رقم	شراء مولد كهرباء
122	البنوك	0.00	2000.00	شيك رقم	شراء مولد كهرباء بشيك
		2000.00	2000.00		

حفظ حفظ وطباعة

الإعدادات

إعدادات الشركة

من خلال هذه الشاشة يتم إنشاء البيانات الأساسية للشركة مثل الأسم العربي للشركة والإنجليزي ، لوجو الشركة ، العنوان ، البريد الإلكتروني ، رقم التليفون والفاكس ، بداية ونهاية السنة المالية ، نسبة الضريبة ، رقم السجل التجاري والرقم الضريبي ، وقت إعداد الطلب خاص بالمطاعم ، مع أي ملاحظات أخرى وحفظ البيانات .

admin العربية الفرع الرئيسي الإعدادات إعدادات الشركة

اعدادات المطاعم

البيانات الأساسية

تغيير

الاسم العربي

الاسم الإنجليزي

العنوان

بلد

بلد

رقم الجوال 1

رقم الجوال 2

البريد الإلكتروني

0564412252

0564412252

abokamel393@gmail.com

الفاكس

بداية السنة المالية

نهاية السنة المالية

2022-01-01

2022-12-31

نسبة الضريبة

الرقم الضريبي

السجل التجاري

311057582300003

20525143249

وقت إعداد الطلب (بالدقيقة)

تصميم الفاتورة

ظهور ملاحظات الأصناف

التصميم الاول

الملاحظات

UTIONS

إعدادات الفروع

من خلال هذه الشاشة يتم إنشاء البيانات الأساسية للفروع مثل أسم الفرع العربي والإنجليزي ، ربط مخازن الفروع وتحديد المخزن الافتراضي ، الأرقام العشرية التي تقرب في الفاتورة ، تحديد سياسة الخصم التي تتبعها الشركة سواء خصم على الفاتورة أو حركة معينة داخل الفاتورة ، تحديد هامش الربح في عمليات البيع ، تحديد سياسة التكلفة التي تتبعها الشركة سواء كانت متوسط التكلفة أو آخر سعر للشراء ، تحديد سياسة السعر الأدنى للمبيعات ، سياسة البيع بالسالب ، تحديد سياسة الضريبة في الفاتورة سواء كان السعر شامل الضريبة أو السعر بدون الضريبة .

من الممكن تفعيل الميزات الأخرى مثل تمكين إنزال التاريخ يدويا ، الصرف المباشر من المستودعات ، تمكين مراكز التكلفة ، السماح بتجاوز حد الائتمان للعملاء .

البيانات الأساسية	إعدادات الفرع	الربط المحاسبي	الربط المحاسبي الرئيسي
كود	الأسم العربي	الأسم الإنجليزي	Main Branch
1	الفرع الرئيسي		
خازن الفرع	المخزن الافتراضي	أرقام عشرية	2.00
المخزن الرئيسي	المخزن الرئيسي	التكلفة	متوسط السعر
هامش الربح	نوع الخصم	سياسة الضريبة	ضريبة على الصافي
سياسة السعر الأدنى للمبيعات	سياسة البيع بالسالب	السماح بتجاوز حد الائتمان	<input checked="" type="checkbox"/>
سماح	سماح	تمكين مراكز التكلفة	<input checked="" type="checkbox"/>
يمكن إنزال التاريخ يدوي للحركات	يمكن الصرف المباشر من المستودع (مشتريات)	يمكن الصرف المباشر من المستودع (مبيعات)	<input checked="" type="checkbox"/>
<input type="checkbox"/>	<input checked="" type="checkbox"/>	<input checked="" type="checkbox"/>	
<input type="checkbox"/>	<input checked="" type="checkbox"/>	<input checked="" type="checkbox"/>	

حفظ

من خلال هذه الشاشة تتم عملية الربط المحاسبي الفرعي بعد عمل الدليل المحاسبي لكي تتم باقي العمليات المحاسبية مثل الترحيل للحسابات وقيود اليومية وعمل التقارير المحاسبية مثل قائمة الدخل والميزانية العمومية .

البيانات الأساسية	إعدادات الفرع	الربط المحاسبي	الربط المحاسبي الرئيسي
حساب البنوك	حساب المبيعات	حساب مرتجع المبيعات	حساب مرتجع المبيعات
البنك العربي	مبيعات الفرع	مردودات مبيعات	مردودات مبيعات
حساب المشتريات	حساب مرتجع المشتريات	حساب المخزون	حساب المخزون
مشتريات اجلة	مردودات مشتريات	بضاعة الفرع	بضاعة الفرع
حساب العملاء	حساب الموردون	حساب خصم المبيعات	خصم مسموح به
حساب خصم المشتريات	حساب اوراق الدفع	حساب اوراق استلام	اوراق قبض
خصم مكتسب	اوراق دفع	حساب ضريبة المدخلات	ضريبة المدخلات
حساب الربحه	حساب الصندوق	حساب ضريبة المخرجات	حساب الأرباح
الأرباح والخسائر	صندوق الفرع	ضريبة القيمة المضافة 15%	
حساب ضريبة المخرجات	حساب المصروفات		

من خلال هذه الشاشة تتم عملية الربط الرئيسي للعملاء ، الموردين ، الأيرادات ، المصروفات

الاسم الإنجليزي	الاسم العربي	خود
Main Branch	الفرع الرئيسي	1
الربط المحاسبي الرئيسي	الربط المحاسبي	اعدادات الفرع
حساب المصروفات الرئيسي	حساب المورد الرئيسي	البيانات الأساسية
المصروفات	الموردين	ساب العملاء الرئيسي
✓ X	✓ X	العملاء
		ساب الإيرادات الرئيسي
		الإيرادات
		✓ X
حفظ		

إعدادات المستخدمين

من خلال هذه الشاشة يتم إنشاء بيانات المستخدم للبرنامج مثل الأسم بالكامل وأسم المستخدم ، كلمة المرور والبريد الإلكتروني ورقم التليفون ، نسبة الخصم ، تحديد الصلاحيات للمستخدم وتحديد الفرع المسئول عنه المستخدم .

admin العربية الفرع الرئيسي

إضافة مستخدم

تغيير

الاسم بالكامل	اسم المستخدم	الخود
تأكيد كلمة المرور	البريد الإلكتروني	كلمة المرور
أعلى نسبة خصم	الفرع	رقم الجوال
0.00		
مندوب		
بنون مندوب	مدير	فعال
✓ X	<input type="checkbox"/>	<input checked="" type="checkbox"/>

التقارير

تقرير المبيعات

الي تاريخ	من تاريخ	الحدود
2022-12-31	2022-01-01	
المخزن	مندوب	العمل
نوع الحركة	الشفرة	الوحدة
مبيعات		
تجميع علي		الفرع
		vx
		تجميع علي مطلوب
استعراض		

من خلال هذه الشاشة يتم عرض تقارير المبيعات التي تتكون من بعض التقارير مثل تقرير إجمالي المبيعات ، تقرير المبيعات تفصيلي ، تقرير مبيعات العملاء ، تقرير خصومات المطاعم .

تقارير المشتريات التي تتكون من بعض التقارير مثل تقرير إجمالي المشتريات ، تقرير مشتريات الموردين .

تقارير الأصناف التي تتكون من مجموعة من التقارير مثل

تقرير إجمالي سعر الصنف ، تقرير الحد الأدنى للأصناف ، تقرير الاصناف التي تعدت الحد الأدنى ، تقرير إجمالي الحركات على الأصناف ، تقرير حركة الأصناف تفصيلي ، تقرير باركود الأصناف ، تقرير تقييم المخزن .

تقارير العملاء والموردين التي تضم مجموعة من التقارير مثل

تقرير كشف حساب العملاء ، تقرير كشف حساب الموردين ، تقرير العملاء الذين تعدوا الحد الائتماني ، تقرير إيصال الإستلام ، تقرير إيصال الدفع .

تقارير الحسابات التي تضم مجموعة من التقارير مثل

تقرير الضرائب ، تقرير كشف حساب الأستاذ ، تقرير حساب الخزن ، تقرير حساب البنوك ، تقرير ميزان المراجعة ، تقرير مراكز التكلفة ، تقرير حركة الإيرادات ، تقرير حركة المصروفات ، تقرير قائمة الدخل ، تقرير الميزانية العمومية .

الي تاريخ	من تاريخ
2022-12-31	2022-01-01
استعراض عرضي	استعراض طولي
<p>تقرير الضرائب</p> <p>تقرير كشف حساب الأستاذ</p> <p>تقرير حساب الخزن</p> <p>تقرير حساب البنوك</p> <p>تقرير ميزان المراجعة</p> <p>تقرير مراكز التكلفة</p> <p>تقرير حركة الإيرادات</p> <p>تقرير حركة المصروفات</p> <p>تقرير قائمة الدخل</p> <p>تقرير الميزانية العمومية</p>	